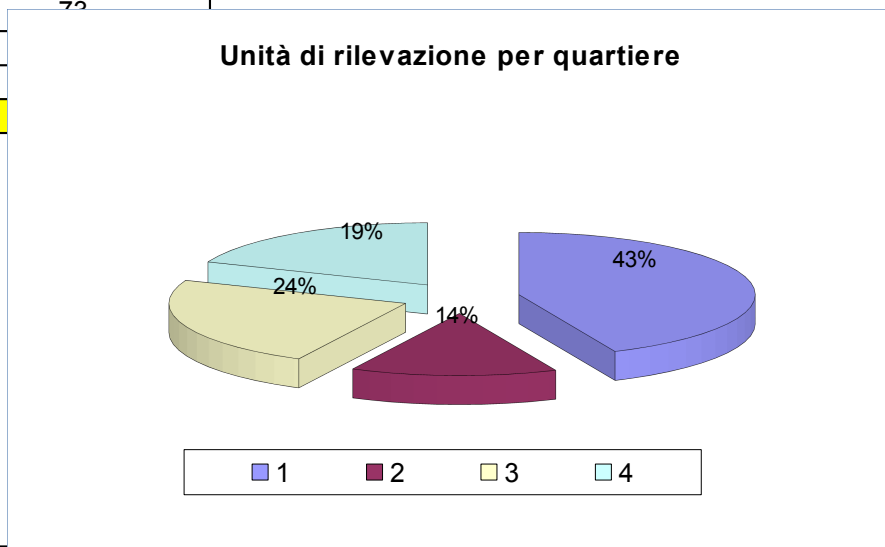


UFFICIO COMUNALE DI STATISTICA

Piano di rilevazione

Distribuzione per quartiere delle unità di rilevazione campionate a Piacenza nel 2018

Quartieri	Unità di rilevazioni
1	224
2	72
3	
4	
TOTALE	



CLASSIFICAZIONE DELLE DITTE	TOTALE
grande magazzino	7
supermercato	7
minimercato	3
impresa con succursali o con catene di negozi	17
negozio tradizionale	213
mercato rionale	7
unità diverse	247
esercizi non classificabili altrove	9
ipermercato	2
attività di proiezione cinematografica	3
hard discount	2

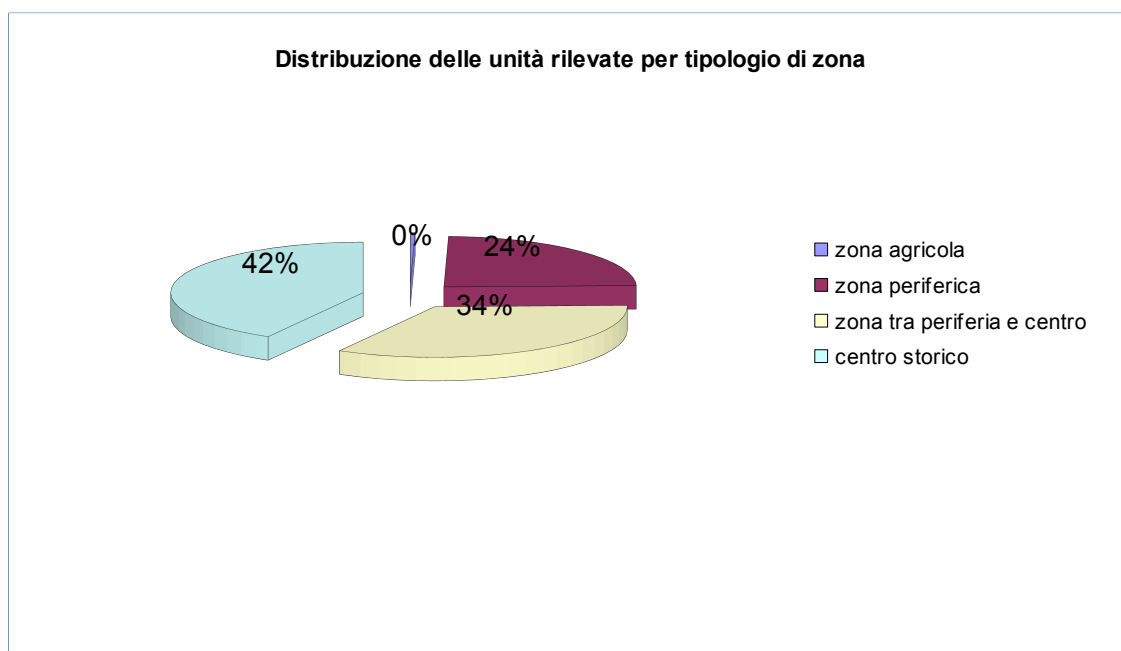
Grafico relativo alla distribuzione delle ditte per tipologia a Piacenza nel 2018



Distribuzione delle unità rilevate per tipologia di zona a Piacenza nel 2018

TIPOLOGIA DI ZONA	TOTALE
<i>zona agricola</i>	2
<i>zona periferica</i>	125
<i>zona tra periferia e centro</i>	174
<i>centro storico</i>	216
totale	517

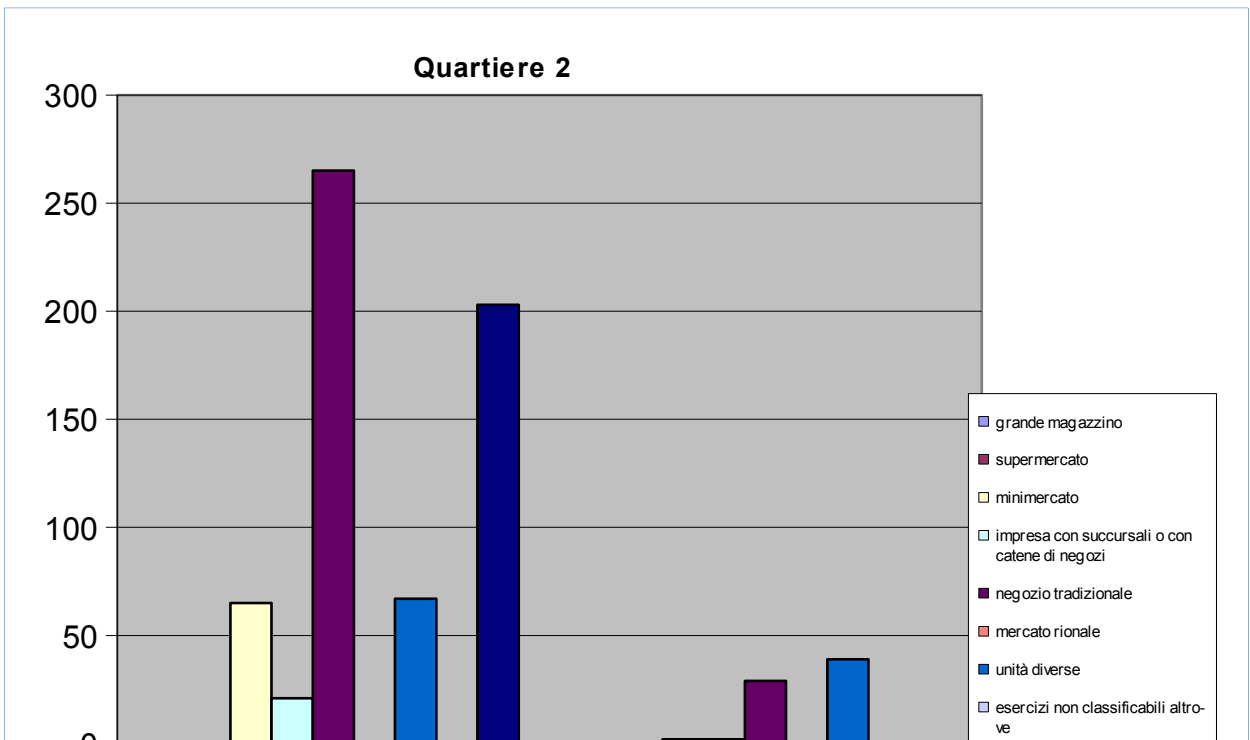
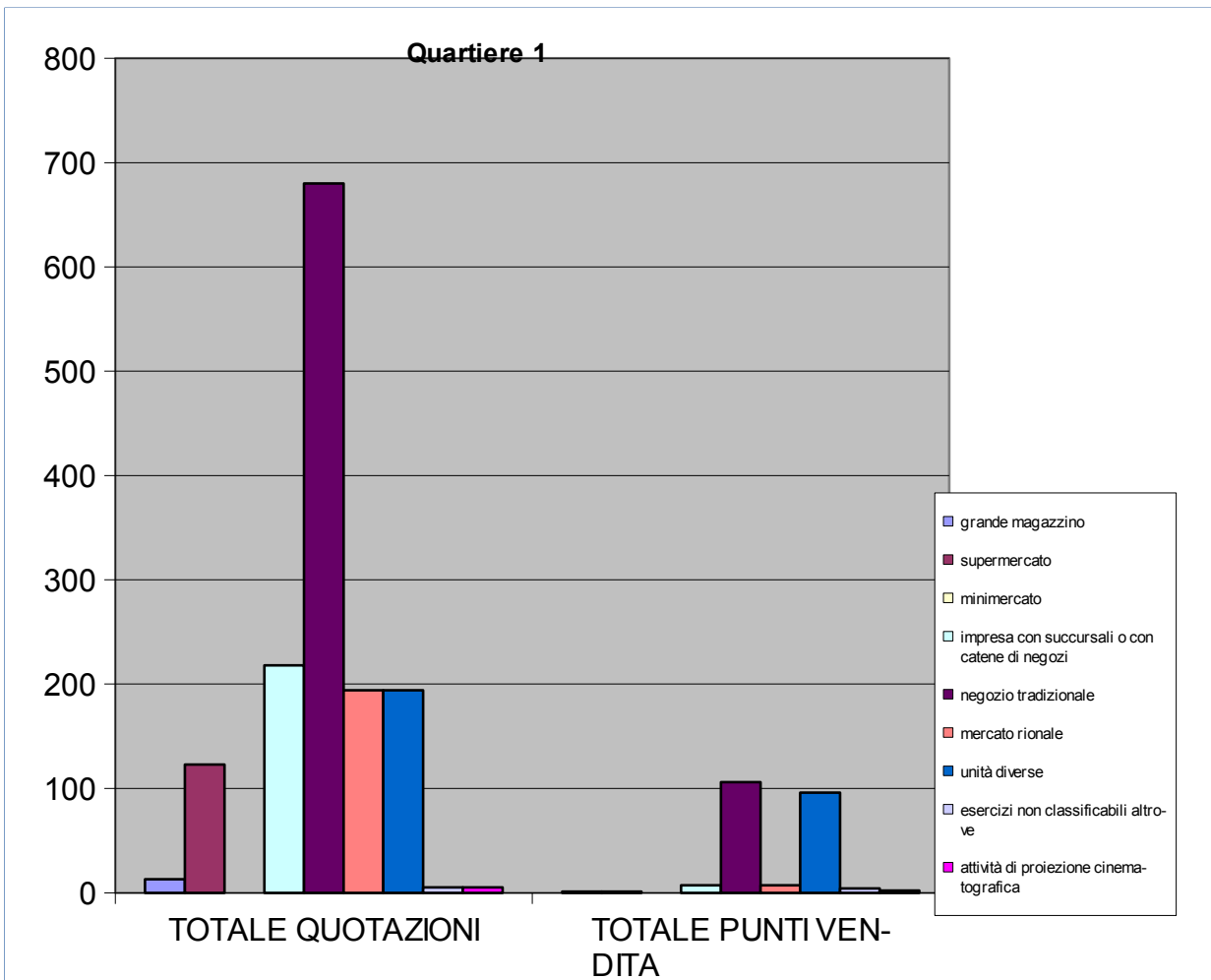
Grafico relativo alla distribuzione delle unità rilevate per tipologia di zona a Piacenza nel 2017

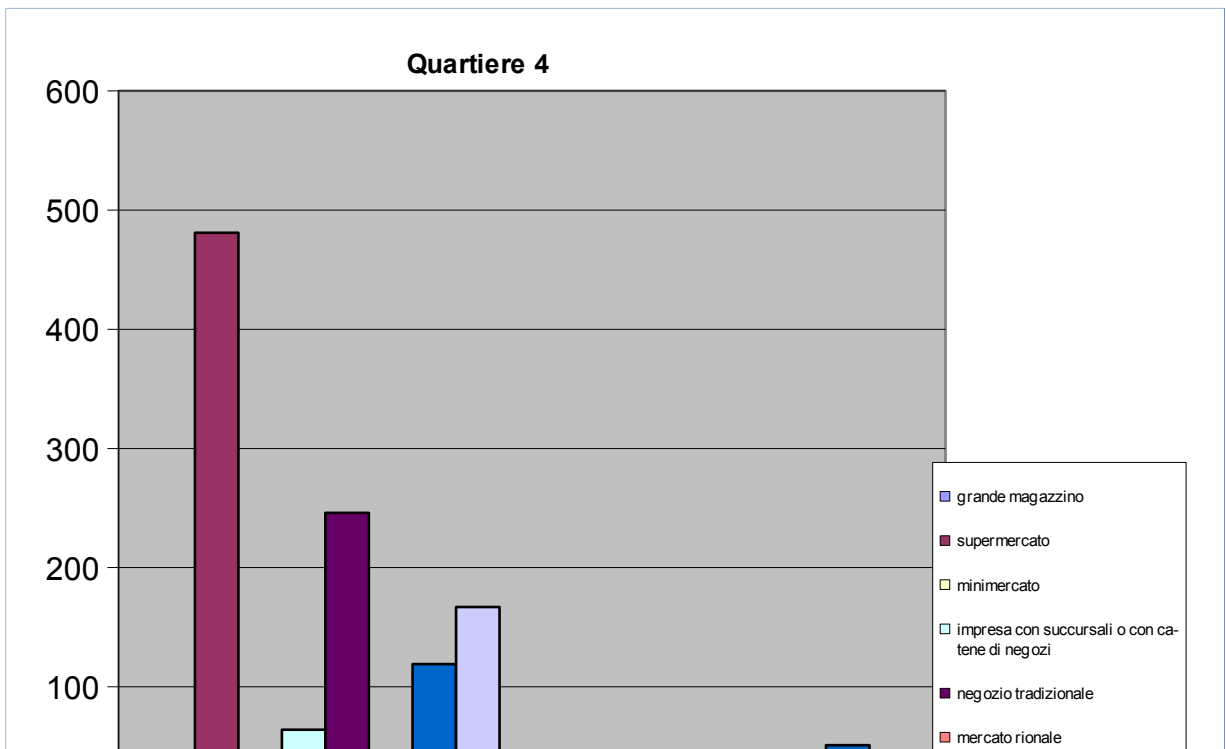
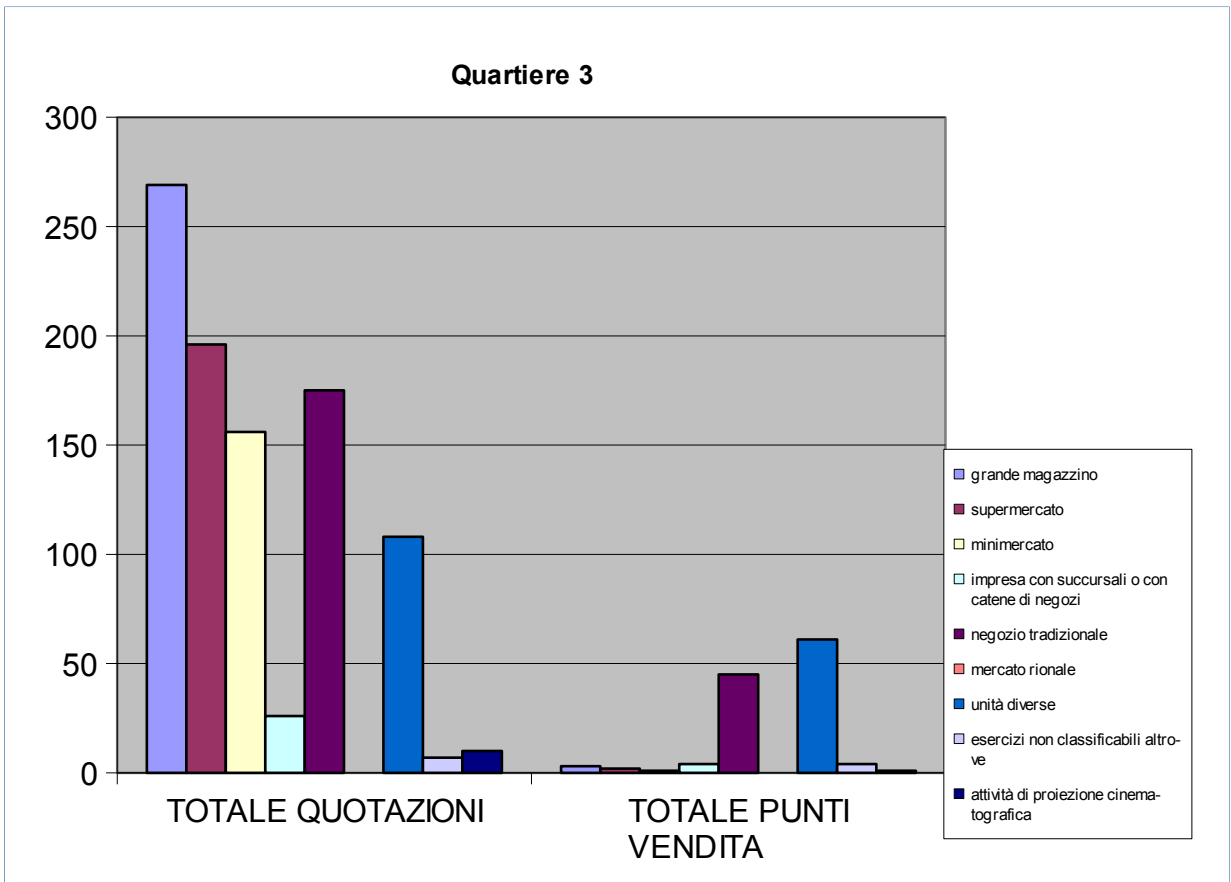
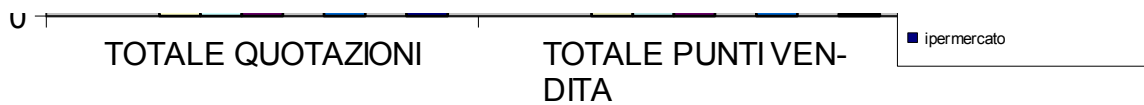


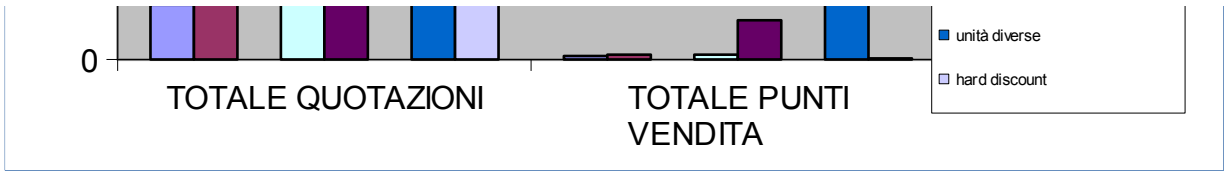
**Numero di unità di rilevazione e quotazioni rilevate a Piacenza per quartiere e per tipologia di ditta
nel 2018 - Tabella 1**

QUARTIERE		TIPO DI DITTA	TOTALE QUOTAZIONI	TOTALE PUNTI VENDITA
1	1	grande magazzino	13	1
	2	supermercato	123	1
	3	minimercato	0	0
	4	impresa con succursali o con catene di negozi	218	7
	5	negozio tradizionale	680	106
	7	mercato rionale	194	7
	8	unità diverse	194	96
	9	esercizi non classificabili altrove	5	4
	10	ipermercato	0	0
	11	attività di proiezione cinematografica	5	2
	12	hard discount	0	0
			TOTALE QUARTIERE 1	1432
2	1	grande magazzino	0	0
	2	supermercato	0	0
	3	minimercato	65	2
	4	impresa con succursali o con catene di negozi	21	2
	5	negozio tradizionale	265	29
	7	mercato rionale	0	0
	8	unità diverse	67	39
	9	esercizi non classificabili altrove	0	0
	10	ipermercato	203	1
	11	attività di proiezione cinematografica	0	0
	12	hard discount	0	0
			TOTALE QUARTIERE 2	621
3	1	grande magazzino	269	3
	2	supermercato	196	2
	3	minimercato	156	1
	4	impresa con succursali o con catene di negozi	26	4
	5	negozio tradizionale	175	45
	7	mercato rionale	0	0
	8	unità diverse	108	61
	9	esercizi non classificabili altrove	7	4
	10	ipermercato	0	0
	11	attività di proiezione cinematografica	10	1
	12	hard discount	65	1
			TOTALE QUARTIERE 3	1012
4	1	grande magazzino	46	3
	2	supermercato	481	4
	3	minimercato	0	0
	4	impresa con succursali o con catene di negozi	64	4
	5	negozio tradizionale	246	33
	7	mercato rionale	0	0
	8	unità diverse	119	51
	9	esercizi non classificabili altrove	1	1
	10	ipermercato	81	1
	11	attività di proiezione cinematografica	0	0
	12	hard discount	167	1
			TOTALE QUARTIERE 4	1205
		TOTALE	4270	517

Grafici relativi alla Tabella 1







|

