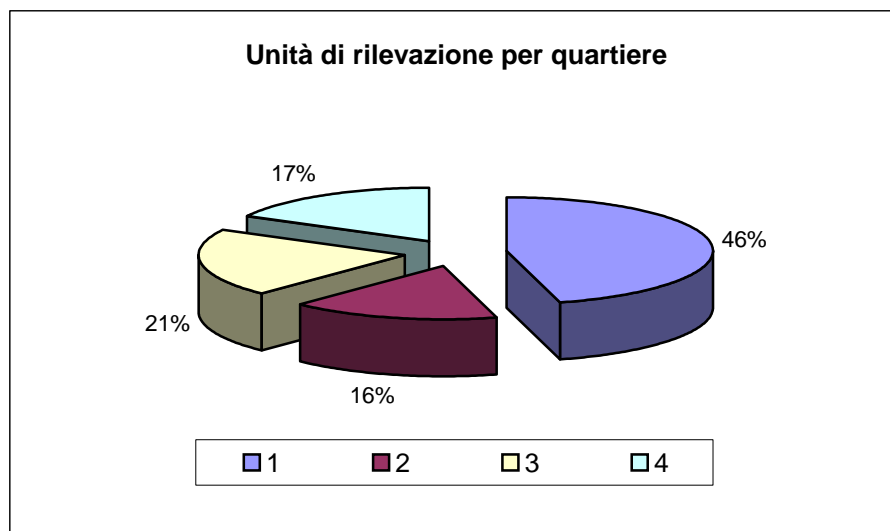


UFFICIO COMUNALE DI STATISTICA

Piano di rilevazione

Distribuzione per quartiere delle unità di rilevazione campionate a Piacenza nel 2009

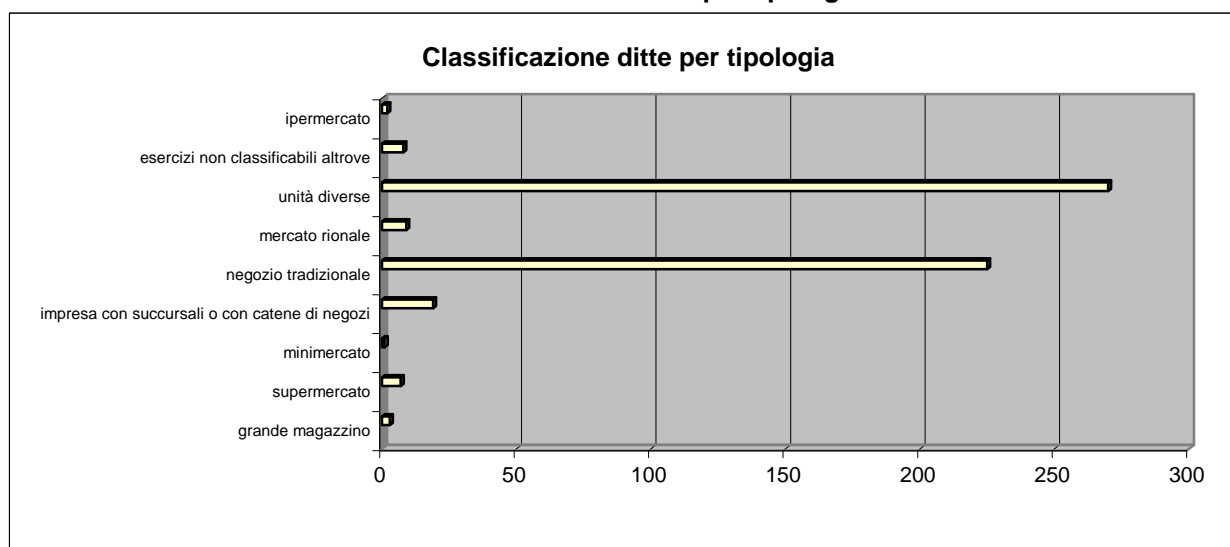
Quartieri	Unità di rilevazioni
1	249
2	89
3	112
4	94
TOTALE	544



Distribuzione delle unità rilevate per tipologia di ditta a Piacenza nel 2009

CLASSIFICAZIONE DELLE DITTE	TOTALE
<i>grande magazzino</i>	3
<i>supermercato</i>	7
<i>minimercato</i>	1
<i>impresa con succursali o con catene di negozi</i>	19
<i>negozio tradizionale</i>	225
<i>mercato rionale</i>	9
<i>unità diverse</i>	270
<i>esercizi non classificabili altrove</i>	8
<i>ipermercato</i>	2

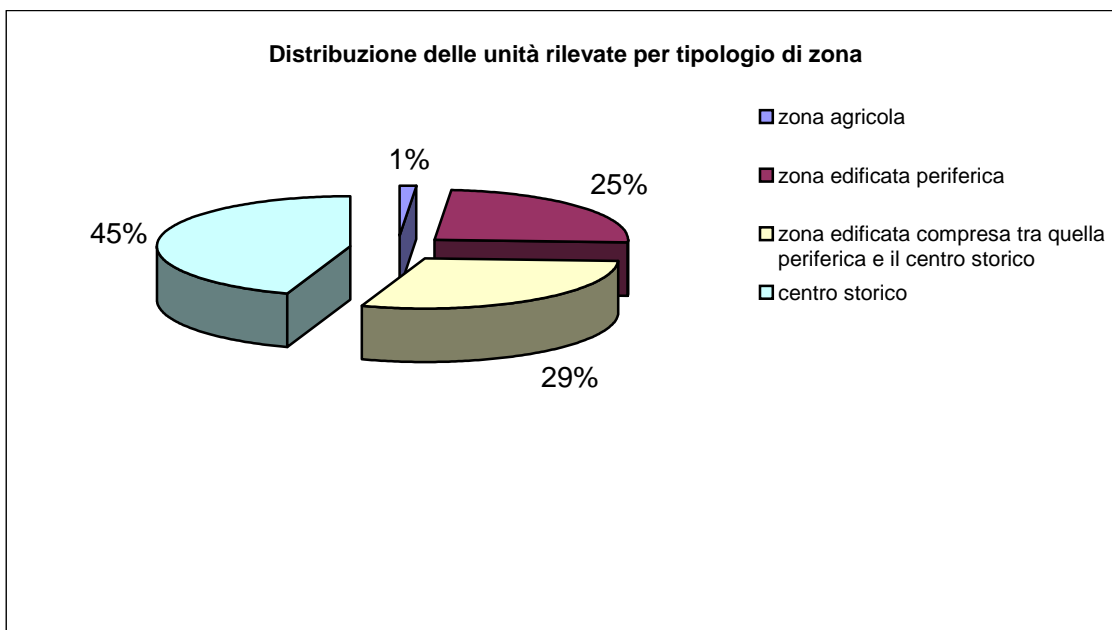
Grafico relativo alla distribuzione delle ditte per tipologia a Piacenza nel 2009



Distribuzione delle unità rilevate per tipologia di zona a Piacenza nel 2009

TIPOLOGIA DI ZONA	TOTALE
<i>zona agricola</i>	7
<i>zona edificata periferica</i>	134
<i>zona edificata compresa tra quella periferica e il centro storico</i>	159
<i>centro storico</i>	244
<i>zona di particolare pregio sita nella zona edificata o agricola</i>	0

Grafico relativo alla distribuzione delle unità rilevate per tipologia di zona a Piacenza nel 2009



**Numero di unità di rilevazione e quotazioni rilevate a Piacenza per quartiere e per tipologia di ditta
nel 2009 - Tabella 1**

QUARTIERE		TIPO DI DITTA	TOTALE QUOTAZIONI	TOTALE PUNTI VENDITA
1	1	grande magazzino	16	1
	2	supermercato	326	3
	3	minimercato	0	0
	4	impresa con succursali o con catene di negozi	86	7
	5	negozio tradizionale	661	110
	7	mercato rionale	216	13
	8	unità diverse	198	105
	9	esercizi non classificabili altrove	22	7
	10	ipermercato	413	2
			TOTALE QUARTIERE 1	1938
2	1	grande magazzino	51	1
	2	supermercato	269	2
	3	minimercato	79	1
	4	impresa con succursali o con catene di negozi	23	3
	5	negozio tradizionale	133	32
	7	mercato rionale	0	0
	8	unità diverse	91	50
	9	esercizi non classificabili altrove	0	0
			TOTALE QUARTIERE 2	646
3	1	grande magazzino	24	1
	2	supermercato	503	4
	3	minimercato	0	0
	4	impresa con succursali o con catene di negozi	6	3
	5	negozio tradizionale	183	52
	7	mercato rionale	0	0
	8	unità diverse	96	52
	9	esercizi non classificabili altrove	1	1
			TOTALE QUARTIERE 3	813
4	1	grande magazzino	0	0
	2	supermercato	282	3
	3	minimercato	0	0
	4	impresa con succursali o con catene di negozi	99	6
	5	negozio tradizionale	178	30
	7	mercato rionale	0	0
	8	unità diverse	84	53
	9	esercizi non classificabili altrove	0	0
	10	ipermercato	214	2
			TOTALE QUARTIERE 4	857
		TOTALE	4254	544

Grafici relativi alla Tabella 1

